


CÓMO DETECTAR UN

TIMO

QUE TE LLEGA POR EL MÓVIL

SMS, WHATSAPP, CORREO ELECTRÓNICO...



1. CUIDADO CON LOS SORTEOS Y LAS OFERTAS

Busca si esa empresa o marca lo anuncia en su web oficial.



2. ¿QUIÉN LO HA ENVIADO?

Si después de la “@” hay algo raro, no lo abras.

  Aviso de notificación de reembolso - ANSEMI
De noreply@mixcloudmail.com

3. FÍJATE EN LA DIRECCIÓN DE LA WEB EN LA QUE ENTRAS

Cuidado si está mal escrito o no es la web oficial.

 | <https://sid/ES-BANCO> 

4. ¡OJO CON LA ORTOGRAFÍA!

Si tiene faltas o está mal redactado puede ser un timo.



5. PROTEGE TUS DATOS PERSONALES

No compartas datos bancarios si no estás seguro.



6. ¡QUE NO TE METAN PRISA!

Sea lo que sea, hay tiempo para buscar información.

SI TIENES DUDAS,
PREGUNTA A
MALDITA.ES

+34 644 229 319 



MALDITA.ES
PERIODISMO PARA QUE NO TE LA CUELEN

www.maldita.es